

Centro d'Ascolto dell'Informazione Radiotelevisiva
www.centrodiascolto.it



Par condicio elezioni 2006
Monitoraggio dell'informazione televisiva

**Analisi del tempo di parola dei soggetti politici
nelle edizioni principali dei telegiornali**

*totale periodo par condicio
periodo 11 febbraio – 7 aprile 2006*

Tg1				
pos	soggetti politici	interventi in voce		
		num	tempo	% tempo
1	Centrodestra	407	2.30.32	51,66%
2	Centrosinistra	429	2.17.13	47,09%
3	Altri	12	0.03.38	1,25%
	Totale	848	4.51.23	100,00%

Tg2				
pos	soggetti politici	interventi in voce		
		num	tempo	% tempo
1	Centrodestra	294	1.40.27	54,04%
2	Centrosinistra	292	1.23.23	44,86%
3	Altri	8	0.02.03	1,10%
	Totale	594	3.05.53	100,00%

Tg3				
pos	soggetti politici	interventi in voce		
		num	tempo	% tempo
1	Centrosinistra	360	1.53.36	51,20%
2	Centrodestra	350	1.45.37	47,60%
3	Altri	11	0.02.39	1,19%
	Totale	721	3.41.52	100,00%

Tg4				
pos	soggetti politici	interventi in voce		
		num	tempo	% tempo
1	Centrodestra	163	3.52.55	74,00%
2	Centrosinistra	126	1.21.10	25,79%
3	Altri	5	0.00.39	0,21%
	Totale	294	5.14.44	100,00%

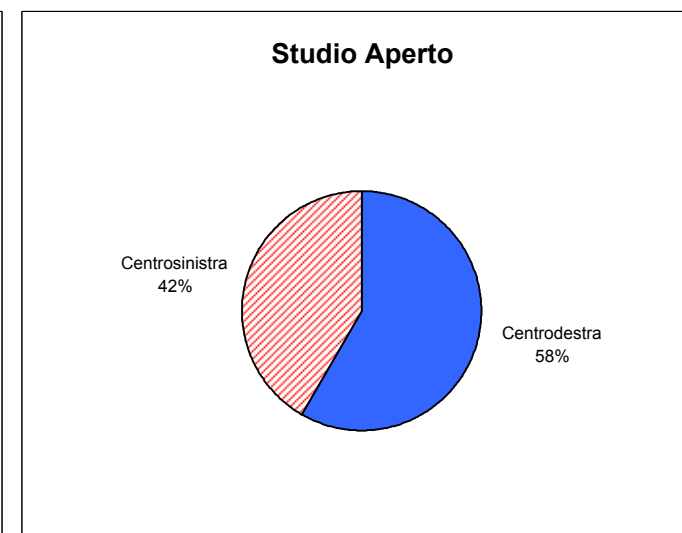
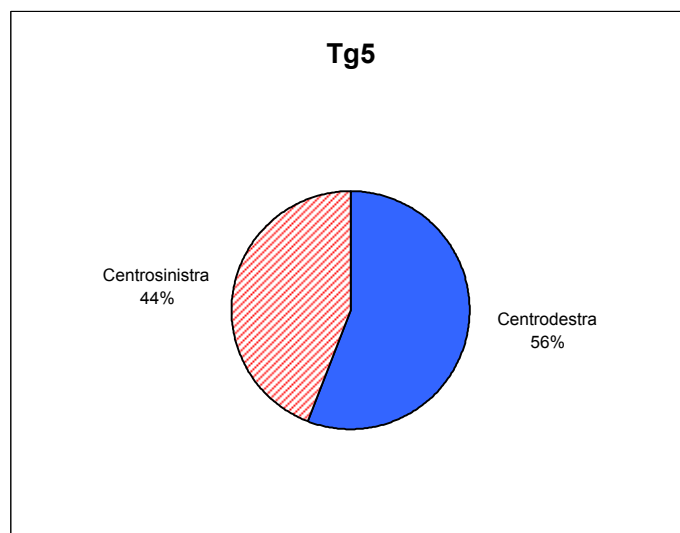
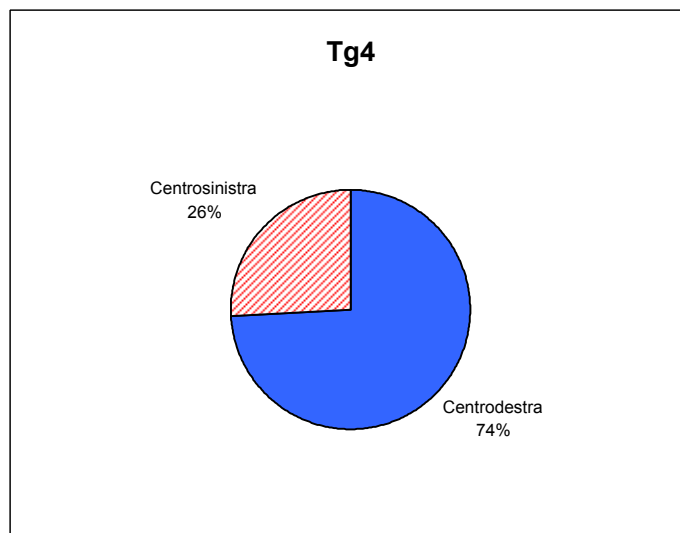
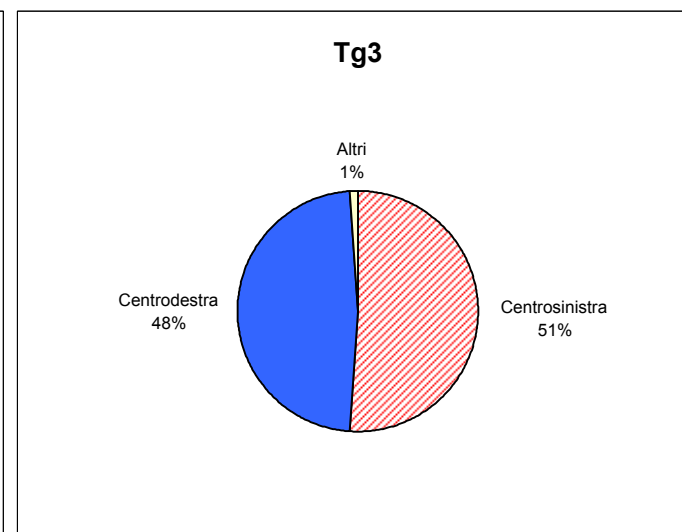
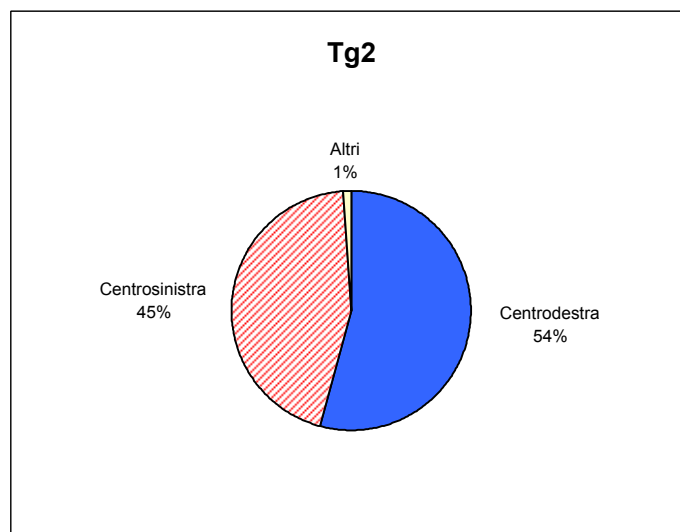
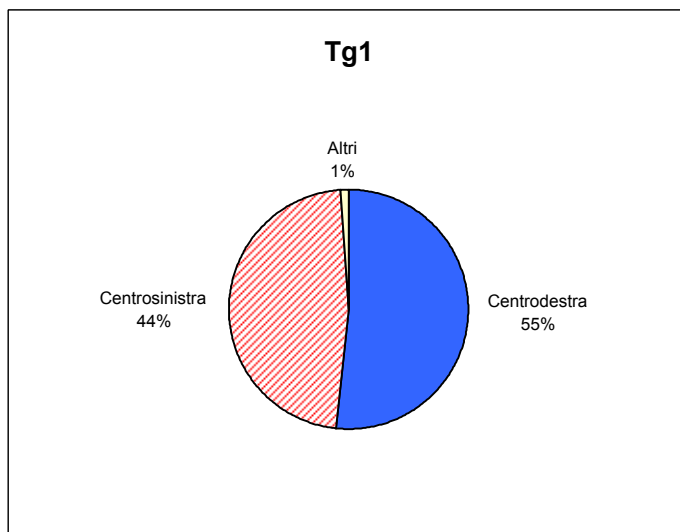
Tg5				
pos	soggetti politici	interventi in voce		
		num	tempo	% tempo
1	Centrodestra	181	1.28.01	55,58%
2	Centrosinistra	153	1.09.32	43,91%
3	Altri	4	0.00.48	0,51%
	Totale	338	2.38.21	100,00%

Studio Aperto				
pos	soggetti politici	interventi in voce		
		num	tempo	% tempo
1	Centrodestra	106	0.47.03	57,60%
2	Centrosinistra	133	0.33.30	41,01%
3	Altri	8	0.01.08	1,39%
	Totale	247	1.21.41	100,00%

Totale RAI				
pos	soggetti politici	interventi in voce		
		num	tempo	% tempo
1	Centrodestra	1.055	5.58.05	50,99%
2	Centrosinistra	1.086	5.35.38	47,79%
3	Altri	32	0.08.35	1,22%
	Totale	2.173	11.42.18	100,00%

Totale MEDIASET				
pos	soggetti politici	interventi in voce		
		num	tempo	% tempo
1	Centrodestra	450	6.07.59	66,33%
2	Centrosinistra	412	3.04.12	33,20%
3	Altri	17	0.02.35	0,47%
	Totale	879	9.14.46	100,00%

Tg La7				
pos	soggetti politici	interventi in voce		
		num	tempo	% tempo
1	Centrodestra	87	0.28.44	55,03%
2	Centrosinistra	75	0.21.36	41,37%
3	Altri	4	0.01.53	3,61%
	Totale	166	0.52.13	100,00%



Interventi in voce nelle edizioni principali dei telegiornali

periodo:11/02/2006 - 7/04/2006

Tg1 (13:30 - 20:00)				
pos	soggetti politici	interventi in voce		
		num	tempo	% tempo
1	Forza Italia	167	1.14.50	25,68%
2	L'Unione	75	0.44.22	15,23%
3	Alleanza Nazionale	99	0.29.27	10,11%
4	UDC	84	0.27.40	9,49%
5	Democratici di Sinistra	73	0.22.15	7,64%
6	Margherita	84	0.21.55	7,52%
7	La Rosa nel Pugno	44	0.14.23	4,94%
8	Lega Nord	38	0.12.31	4,30%
9	Rifondazione Comunista	39	0.09.43	3,33%
10	Verdi	39	0.08.07	2,79%
11	Popolari - Udeur	26	0.06.00	2,06%
12	Partito dei Comunisti Italiani	25	0.04.32	1,56%
13	Italia dei Valori	13	0.03.08	1,08%
14	Alternativa Sociale	9	0.02.43	0,93%
15	Movimento per l'Autonomia	3	0.01.15	0,43%
16	Altri	2	0.01.07	0,38%
17	Liste Civiche	4	0.01.05	0,37%
18	Partito Socialista Italiano	4	0.01.04	0,37%
19	Movimento Repubblicani Europei	4	0.00.59	0,34%
20	Ulivo	4	0.00.54	0,31%
21	Indipendenti	4	0.00.46	0,26%
22	Riformatori Liberali	2	0.00.45	0,26%
23	Lista Consumatori	2	0.00.40	0,23%
24	Socialisti per Craxi	2	0.00.36	0,21%
25	Uniti nell'Ulivo	1	0.00.19	0,11%
26	Democrazia Cristiana	1	0.00.17	0,10%
	Totale	848	4.51.23	100,00%

Tg2 (13:00 - 20:30)				
pos	soggetti politici	interventi in voce		
		num	tempo	% tempo
1	Forza Italia	109	0.47.41	25,65%
2	Alleanza Nazionale	90	0.27.34	14,83%
3	L'Unione	56	0.22.51	12,29%
4	UDC	54	0.15.03	8,10%
5	Democratici di Sinistra	56	0.14.22	7,73%
6	Margherita	48	0.12.26	6,69%
7	La Rosa nel Pugno	29	0.10.22	5,58%
8	Lega Nord	27	0.06.57	3,74%
9	Rifondazione Comunista	28	0.06.50	3,68%
10	Verdi	25	0.05.33	2,99%
11	Partito dei Comunisti Italiani	18	0.04.18	2,31%
12	Italia dei Valori	13	0.02.45	1,48%
13	Popolari - Udeur	14	0.02.43	1,46%
14	Altri	4	0.01.00	0,54%
15	Alternativa Sociale	3	0.00.48	0,43%
16	Liste Civiche	3	0.00.45	0,40%
17	Riformatori Liberali	2	0.00.38	0,34%
18	Ulivo	3	0.00.37	0,33%
19	Democrazia Cristiana	4	0.00.35	0,31%
20	Partito Socialista Italiano	2	0.00.25	0,22%
21	Partito Liberale	1	0.00.21	0,19%
22	Movimento Repubblicani Europei	1	0.00.19	0,17%
23	Lista Consumatori	1	0.00.18	0,16%
24	MSI - Fiamma Tricolore	1	0.00.17	0,15%
25	Socialisti per Craxi	1	0.00.17	0,15%
26	Casa delle Libertà	1	0.00.08	0,07%
	Totale	594	3.05.53	100,00%

Tg3 (14:20 - 19:00)				
pos	soggetti politici	interventi in voce		
		num	tempo	% tempo
1	Forza Italia	141	0.53.28	24,10%
2	L'Unione	69	0.35.28	15,99%
3	Democratici di Sinistra	80	0.23.07	10,42%
4	Alleanza Nazionale	89	0.22.12	10,01%
5	Margherita	74	0.21.51	9,85%
6	UDC	71	0.17.46	8,01%
7	Lega Nord	33	0.08.30	3,83%
8	La Rosa nel Pugno	28	0.07.41	3,46%
9	Rifondazione Comunista	34	0.07.34	3,41%
10	Partito dei Comunisti Italiani	19	0.04.52	2,19%
11	Verdi	21	0.04.26	2,00%
12	Popolari - Udeur	17	0.03.56	1,77%
13	Italia dei Valori	12	0.03.05	1,39%
14	Alternativa Sociale	6	0.01.24	0,63%
15	Indipendenti	4	0.01.00	0,45%
16	Altri	4	0.00.57	0,43%
17	Partito Socialista Italiano	3	0.00.46	0,35%
18	Casa delle Libertà	2	0.00.42	0,32%
19	Uniti nell'Ulivo	2	0.00.41	0,31%
20	Democrazia Cristiana	4	0.00.37	0,28%
21	Socialisti per Craxi	2	0.00.36	0,27%
22	Liste Civiche	2	0.00.26	0,20%
23	Lista Consumatori	1	0.00.16	0,12%
24	Riformatori Liberali	1	0.00.12	0,09%
25	Ulivo	1	0.00.10	0,08%
26	Movimento Repubblicani Europei	1	0.00.09	0,07%
	Totale	721	3.41.52	100,00%

Interventi in voce nelle edizioni principali dei telegiornali

periodo:11/02/2006 - 7/04/2006

Tg4 (13:30 - 18:55)				
pos	soggetti politici	interventi in voce		
		num	tempo	% tempo
1	Forza Italia	117	3.34.42	68,22%
2	L'Unione	42	0.47.15	15,01%
3	Alleanza Nazionale	24	0.09.22	2,98%
4	Democratici di Sinistra	19	0.09.17	2,95%
5	Margherita	14	0.09.03	2,88%
6	La Rosa nel Pugno	19	0.07.07	2,26%
7	Rifondazione Comunista	7	0.04.04	1,29%
8	Alternativa Sociale	4	0.03.26	1,09%
9	UDC	12	0.02.50	0,90%
10	Popolari - Udeur	10	0.02.35	0,82%
11	Casa delle Liberta'	5	0.01.58	0,62%
12	Partito dei Comunisti Italian	9	0.01.07	0,35%
13	Verdi	6	0.00.42	0,22%
14	Movimento per l'Autonomia	1	0.00.37	0,20%
15	Liste Civiche	2	0.00.20	0,11%
16	Altri	3	0.00.19	0,10%
	Totale	294	5.14.44	100,00%

Tg5 (13:00 - 20:00)				
pos	soggetti politici	interventi in voce		
		num	tempo	% tempo
1	Forza Italia	102	1.00.12	38,02%
2	L'Unione	50	0.33.05	20,89%
3	Democratici di Sinistra	38	0.14.58	9,45%
4	Alleanza Nazionale	41	0.13.36	8,59%
5	UDC	21	0.08.02	5,07%
6	La Rosa nel Pugno	20	0.07.52	4,97%
7	Margherita	18	0.06.09	3,88%
8	Lega Nord	8	0.03.22	2,13%
9	Rifondazione Comunista	8	0.02.15	1,42%
10	Casa delle Liberta'	5	0.01.55	1,21%
11	Partito dei Comunisti Italian	7	0.01.41	1,06%
12	Ulivo	4	0.00.56	0,59%
13	Liste Civiche	4	0.00.48	0,51%
14	Verdi	3	0.00.45	0,47%
15	Popolari - Udeur	2	0.00.42	0,44%
16	Socialisti per Craxi	1	0.00.42	0,44%
17	Alternativa Sociale	3	0.00.28	0,29%
18	Italia dei Valori	2	0.00.27	0,28%
19	Riformatori Liberali	1	0.00.26	0,27%
	Totale	338	2.38.21	100,00%

Studio Aperto (12:25 - 18:30)				
pos	soggetti politici	interventi in voce		
		num	tempo	% tempo
1	Forza Italia	84	0.42.51	52,46%
2	L'Unione	51	0.17.03	20,87%
3	Democratici di Sinistra	22	0.05.04	6,20%
4	Rifondazione Comunista	21	0.03.11	3,90%
5	La Rosa nel Pugno	10	0.02.45	3,37%
6	Verdi	6	0.02.04	2,53%
7	Margherita	14	0.01.49	2,22%
8	Alleanza Nazionale	9	0.01.39	2,02%
9	UDC	5	0.01.05	1,33%
10	Liste Civiche	5	0.00.40	0,82%
11	Partito dei Comunisti Italian	3	0.00.39	0,80%
12	Casa delle Liberta'	2	0.00.25	0,51%
13	Lista Consumatori	2	0.00.23	0,47%
14	Italia dei Valori	3	0.00.22	0,45%
15	Lega Nord	1	0.00.22	0,45%
16	Partito Liberale	1	0.00.18	0,37%
17	Popolari - Udeur	2	0.00.17	0,35%
18	Ulivo	1	0.00.16	0,33%
19	Alternativa Sociale	3	0.00.13	0,27%
20	Movimento per l'Autonomia	1	0.00.10	0,20%
21	Altri	1	0.00.05	0,10%
	Totale	247	1.21.41	100,00%

Interventi in voce nelle edizioni principali dei telegiornali

periodo:11/02/2006 - 7/04/2006

Totale RAI				
pos	soggetti politici	interventi in voce		
		num	tempo	% tempo
1	Forza Italia	418	2.56.33	25,14%
2	L'Unione	201	1.43.12	14,69%
3	Alleanza Nazionale	279	1.19.25	11,31%
4	UDC	210	1.00.55	8,67%
5	Democratici di Sinistra	210	1.00.01	8,55%
6	Margherita	206	0.56.12	8,00%
7	La Rosa nel Pugno	102	0.32.38	4,65%
8	Lega Nord	98	0.27.58	3,98%
9	Rifondazione Comunista	101	0.24.07	3,43%
10	Verdi	85	0.18.06	2,58%
11	Partito dei Comunisti Italiani	63	0.13.53	1,98%
12	Popolari - Udeur	58	0.12.54	1,84%
13	Italia dei Valori	38	0.08.58	1,28%
14	Alternativa Sociale	18	0.04.55	0,70%
15	Altri	11	0.03.19	0,47%
16	Liste Civiche	9	0.02.16	0,32%
17	Partito Socialista Italiano	9	0.02.15	0,32%
18	Riformatori Liberali	6	0.01.52	0,27%
19	Indipendenti	8	0.01.46	0,25%
20	Ulivo	8	0.01.41	0,24%
21	Democrazia Cristiana	9	0.01.29	0,21%
22	Socialisti per Craxi	5	0.01.29	0,21%
23	Movimento Repubblicani E	6	0.01.27	0,21%
24	Movimento per l'Autonomia	3	0.01.15	0,18%
25	Lista Consumatori	4	0.01.14	0,18%
26	Uniti nell'Ulivo	3	0.01.00	0,14%
27	Casa delle Liberta'	3	0.00.50	0,12%
28	Partito Liberale	1	0.00.21	0,05%
29	MSI - Fiamma Tricolore	1	0.00.17	0,04%
	Totale	2.173	11.42.18	100,00%

Totale MEDIASET				
pos	soggetti politici	interventi in voce		
		num	tempo	% tempo
1	Forza Italia	303	5.17.45	57,28%
2	L'Unione	143	1.37.23	17,55%
3	Democratici di Sinistra	79	0.29.19	5,28%
4	Alleanza Nazionale	74	0.24.37	4,44%
5	La Rosa nel Pugno	49	0.17.44	3,20%
6	Margherita	46	0.17.01	3,07%
7	UDC	38	0.11.57	2,15%
8	Rifondazione Comunista	36	0.09.30	1,71%
9	Casa delle Liberta'	12	0.04.18	0,78%
10	Alternativa Sociale	10	0.04.07	0,74%
11	Lega Nord	9	0.03.44	0,67%
12	Popolari - Udeur	14	0.03.34	0,64%
13	Verdi	15	0.03.31	0,63%
14	Partito dei Comunisti Italiani	19	0.03.27	0,62%
15	Liste Civiche	11	0.01.48	0,32%
16	Ulivo	5	0.01.12	0,22%
17	Italia dei Valori	5	0.00.49	0,15%
18	Movimento per l'Autonomia	2	0.00.47	0,14%
19	Socialisti per Craxi	1	0.00.42	0,13%
20	Riformatori Liberali	1	0.00.26	0,08%
21	Altri	4	0.00.24	0,07%
22	Lista Consumatori	2	0.00.23	0,07%
23	Partito Liberale	1	0.00.18	0,05%
	Totale	879	9.14.46	100,00%

Tg La7				
pos	soggetti politici	interventi in voce		
		num	tempo	% tempo
1	Forza Italia	49	0.17.56	34,34%
2	Democratici di Sinistra	21	0.07.05	13,57%
3	L'Unione	22	0.06.29	12,42%
4	Alleanza Nazionale	19	0.06.25	12,29%
5	Margherita	12	0.03.34	6,83%
6	UDC	8	0.01.43	3,29%
7	Altri	3	0.01.43	3,29%
8	Rifondazione Comunista	7	0.01.33	2,97%
9	MSI - Fiamma Tricolore	2	0.01.20	2,55%
10	Ulivo	3	0.00.49	1,56%
11	Lega Nord	4	0.00.35	1,12%
12	Verdi	3	0.00.34	1,09%
13	La Rosa nel Pugno	2	0.00.34	1,09%
14	Partito dei Comunisti Italiani	3	0.00.27	0,86%
15	Popolari - Udeur	1	0.00.18	0,57%
16	Alternativa Sociale	3	0.00.17	0,54%
17	Partito Repubblicano Italiani	1	0.00.17	0,54%
18	Socialisti per Craxi	1	0.00.13	0,41%
19	Democrazia Cristiana	1	0.00.11	0,35%
20	Liste Civiche	1	0.00.10	0,32%
	Totale	166	0.52.13	100,00%

Interventi in voce degli esponenti politici nelle edizioni principali dei telegiornali

periodo:11/02/2006 - 7/04/2006

Tg1 (13:30 - 20:00)					Tg2 (13:00 - 20:30)					Tg3 (14:20 - 19:00)				
pos	soggetti politici	interventi in voce			pos	soggetti politici	interventi in voce			pos	soggetti politici	interventi in voce		
		num	tempo	% tempo			num	tempo	% tempo			num	tempo	% tempo
1	BERLUSCONI SILVIO	63	0.45.53	15,75%	1	BERLUSCONI SILVIO	55	0.32.17	17,37%	1	BERLUSCONI SILVIO	72	0.37.24	16,86%
2	PRODI ROMANO	72	0.43.43	15,00%	2	PRODI ROMANO	56	0.22.51	12,29%	2	PRODI ROMANO	69	0.35.28	15,99%
3	CASINI PIERFERDINAND	70	0.24.17	8,33%	3	FINI GIANFRANCO	47	0.15.12	8,18%	3	FASSINO PIERO	58	0.17.21	7,82%
4	FASSINO PIERO	55	0.18.19	6,29%	4	CASINI PIERFERDINAND	46	0.13.17	7,15%	4	RUTELLI FRANCESCO	58	0.16.34	7,47%
5	FINI GIANFRANCO	47	0.15.41	5,38%	5	FASSINO PIERO	45	0.11.20	6,10%	5	CASINI PIERFERDINAND	54	0.14.20	6,46%
6	RUTELLI FRANCESCO	56	0.14.46	5,07%	6	RUTELLI FRANCESCO	36	0.09.20	5,02%	6	FINI GIANFRANCO	45	0.12.37	5,69%
7	BERTINOTTI FAUSTO	30	0.07.25	2,55%	7	BERTINOTTI FAUSTO	24	0.05.58	3,21%	7	BERTINOTTI FAUSTO	25	0.05.53	2,65%
8	PECORARO SCANIO ALF	34	0.06.55	2,37%	8	PECORARO SCANIO ALF	23	0.05.12	2,80%	8	PECORARO SCANIO ALF	21	0.04.26	2,00%
9	TAJANI ANTONIO	24	0.06.14	2,14%	9	BOSELLI ENRICO	17	0.04.10	2,24%	9	DILIBERTO OLIVIERO	16	0.04.07	1,86%
10	BONINO EMMA	16	0.06.04	2,08%	10	DILIBERTO OLIVIERO	14	0.03.27	1,86%	10	TAJANI ANTONIO	20	0.04.04	1,83%
11	BOSELLI ENRICO	17	0.05.32	1,90%	11	STORACE FRANCESCO	11	0.03.19	1,78%	11	BOSELLI ENRICO	14	0.04.04	1,83%
12	MASTELLA CLEMENTE	23	0.05.22	1,84%	12	ALEMANNIO GIOVANNI	9	0.02.59	1,60%	12	MASTELLA CLEMENTE	16	0.03.44	1,68%
13	PISANU GIUSEPPE	14	0.04.57	1,70%	13	TREMONTI GIULIO	12	0.02.58	1,60%	13	DI PIETRO ANTONIO	12	0.03.05	1,39%
14	STORACE FRANCESCO	12	0.04.32	1,56%	14	BONINO EMMA	6	0.02.48	1,51%	14	CASTELLI ROBERTO	10	0.02.46	1,25%
15	DILIBERTO OLIVIERO	18	0.03.38	1,25%	15	DI PIETRO ANTONIO	13	0.02.45	1,48%	15	CALDEROLI ROBERTO	11	0.02.40	1,20%
16	TREMONTI GIULIO	14	0.03.34	1,22%	16	MASTELLA CLEMENTE	14	0.02.43	1,46%	16	STORACE FRANCESCO	10	0.02.26	1,10%
17	LUSETTI RENZO	14	0.03.23	1,16%	17	TAJANI ANTONIO	10	0.02.43	1,46%	17	RONCHI ANDREA	11	0.02.22	1,07%
18	CALDEROLI ROBERTO	12	0.03.23	1,16%	18	CALDEROLI ROBERTO	8	0.02.17	1,23%	18	PERA MARCELLO	6	0.01.58	0,89%
19	RONCHI ANDREA	14	0.03.15	1,12%	19	RONCHI ANDREA	9	0.02.01	1,08%	19	TREMONTI GIULIO	10	0.01.51	0,83%
20	DI PIETRO ANTONIO	13	0.03.08	1,08%	20	TURCI LANFRANCO	1	0.01.57	1,05%	20	MARONI ROBERTO	7	0.01.50	0,83%
21	BOSSI UMBERTO	7	0.03.08	1,08%	21	PERA MARCELLO	6	0.01.46	0,95%	21	SCHIFANI RENATO	9	0.01.43	0,77%
22	MUSSOLINI ALESSANDRA	9	0.02.43	0,93%	22	FRATTINI FRANCO	2	0.01.41	0,91%	22	CAPEZZONE DANIELE	6	0.01.38	0,74%
23	CICCHITTO FABRIZIO	10	0.02.39	0,91%	23	D'ALEMA MASSIMO	6	0.01.37	0,87%	23	D'ALEMA MASSIMO	6	0.01.38	0,74%
24	SCHIFANI RENATO	12	0.02.36	0,89%	24	LA RUSSA IGNAZIO	5	0.01.35	0,85%	24	PISANU GIUSEPPE	5	0.01.37	0,73%
25	SCAJOLA CLAUDIO	7	0.02.19	0,80%	25	MARONI ROBERTO	5	0.01.26	0,77%	25	LAGANA' MARIA GRAZIA	2	0.01.32	0,69%
26	GIORDANO FRANCESCO	9	0.02.18	0,79%	26	PISANU GIUSEPPE	5	0.01.12	0,65%	26	GIORDANO FRANCESCO	8	0.01.30	0,68%
27	PERA MARCELLO	6	0.02.11	0,75%	27	CICCHITTO FABRIZIO	3	0.01.09	0,62%	27	GASPARRI MAURIZIO	9	0.01.28	0,66%
28	GASPARRI MAURIZIO	11	0.02.10	0,74%	28	SCAJOLA CLAUDIO	4	0.01.06	0,59%	28	MUSSOLINI ALESSANDRA	6	0.01.24	0,63%
29	CASTELLI ROBERTO	6	0.01.57	0,67%	29	SCHIFANI RENATO	4	0.01.00	0,54%	29	LA RUSSA IGNAZIO	6	0.01.23	0,62%
30	MARONI ROBERTO	6	0.01.52	0,64%	30	BOSSI UMBERTO	3	0.00.58	0,52%	30	SCAJOLA CLAUDIO	4	0.01.17	0,58%
31	LA RUSSA IGNAZIO	7	0.01.34	0,54%	31	CASTELLI ROBERTO	4	0.00.57	0,51%	31	LUSETTI RENZO	5	0.01.15	0,56%
32	CESA LORENZO	6	0.01.27	0,50%	32	GIORDANO FRANCESCO	4	0.00.52	0,47%	32	VIOLANTE LUCIANO	5	0.01.12	0,54%
33	ALEMANNIO GIOVANNI	5	0.01.25	0,49%	33	RIZZO MARCO	4	0.00.51	0,46%	33	SCALFARO OSCAR LUIGI	4	0.01.00	0,45%
34	FRATTINI FRANCO	3	0.01.16	0,43%	34	LANDOLFI MARIO	3	0.00.50	0,45%	34	GIOVANARDI CARLO	4	0.00.54	0,41%

Tg1 (13:30 - 20:00)					Tg2 (13:00 - 20:30)					Tg3 (14:20 - 19:00)				
35	CAPEZZONE DANIELE	6	0.01.15	0,43%	35	LUSETTI RENZO	3	0.00.49	0,44%	35	ALEMANNIO GIOVANNI	3	0.00.50	0,38%
36	LOMBARDO RAFFAELE	3	0.01.15	0,43%	36	MUSSOLINI ALESSANDRA	3	0.00.48	0,43%	36	GENTILONI PAOLO	3	0.00.48	0,36%
37	VIOLANTE LUCIANO	6	0.01.09	0,39%	37	CAPEZZONE DANIELE	3	0.00.46	0,41%	37	DE MICHELIS GIANNI	3	0.00.46	0,35%
38	SBARBATI LUCIANA	5	0.01.06	0,38%	38	TEDESCO ALBERTO	2	0.00.41	0,37%	38	CASTAGNETTI PIERLUIGI	2	0.00.44	0,33%
39	DE MICHELIS GIANNI	4	0.01.04	0,37%	39	GIOVANARDI CARLO	3	0.00.39	0,35%	39	CICCHITTO FABRIZIO	3	0.00.43	0,32%
40	CASTAGNETTI PIERLUIGI	3	0.01.03	0,36%	40	SCOTTI VINCENZO	2	0.00.37	0,33%	40	BORGHEZIO MARIO	2	0.00.43	0,32%
41	SCOTTI VINCENZO	1	0.01.00	0,34%	41	GIBELLI ANDREA	3	0.00.36	0,32%	41	LANDOLFI MARIO	3	0.00.42	0,32%
42	GENTILONI PAOLO	3	0.00.59	0,34%	42	ROTONDI GIANFRANCO	4	0.00.35	0,31%	42	STANCA LUCIO	2	0.00.42	0,32%
43	PRESTIGIACOMO STEFANO	4	0.00.57	0,33%	43	BONDI SANDRO	3	0.00.34	0,30%	43	PRESTIGIACOMO STEFANO	3	0.00.41	0,31%
44	GIBELLI ANDREA	3	0.00.56	0,32%	44	CESA LORENZO	3	0.00.33	0,30%	44	BONINO EMMA	2	0.00.41	0,31%
45	RIZZO MARCO	7	0.00.54	0,31%	45	FRANCESCHINI DARIO	2	0.00.33	0,30%	45	ZINGARETTI NICOLA	2	0.00.41	0,31%
46	PANNELLA MARCO	1	0.00.46	0,26%	46	SBARBATI LUCIANA	2	0.00.27	0,24%	46	FRATTINI FRANCO	3	0.00.40	0,30%
47	DELLA VEDOVA BENEDETTA	2	0.00.45	0,26%	47	DE MICHELIS GIANNI	2	0.00.25	0,22%	47	LA ROTELLA ANGELA	1	0.00.40	0,30%
48	BORGHEZIO MARIO	2	0.00.44	0,25%	48	MATTEOLI ALTERO	2	0.00.25	0,22%	48	FOLLINI MARCO	4	0.00.38	0,29%
49	D'ALEMA MASSIMO	3	0.00.41	0,23%	49	PATUZZI GRAZIANO	2	0.00.24	0,22%	49	ROTONDI GIANFRANCO	4	0.00.37	0,28%
50	RIENZI CARLO	2	0.00.40	0,23%	50	UBALDI ELVIO	1	0.00.23	0,21%	50	CRAXI BOBO	2	0.00.36	0,27%
51	CRAXI BOBO	2	0.00.36	0,21%	51	GIULIETTI GIUSEPPE	1	0.00.23	0,21%	51	FORMIGONI ROBERTO	2	0.00.34	0,26%
52	PESCANTE MARIO	1	0.00.36	0,21%	52	GENTILONI PAOLO	1	0.00.23	0,21%	52	BUTTIGLIONE ROCCO	3	0.00.33	0,25%
53	CALVI GUIDO	2	0.00.35	0,20%	53	SALVINI MATTEO	2	0.00.22	0,20%	53	FRANCESCHINI DARIO	2	0.00.31	0,23%
54	FRANCESCHINI DARIO	2	0.00.34	0,19%	54	LAGANA' MARIA GRAZIA	2	0.00.21	0,19%	54	VELTRONI VALTER	2	0.00.31	0,23%
55	SCALFARO OSCAR LUIGI	2	0.00.33	0,19%	55	DE LUCA STEFANO	1	0.00.21	0,19%	55	MARTUSCIELLO ANTONIO	2	0.00.28	0,21%
56	MARTUSCIELLO ANTONIO	3	0.00.32	0,18%	56	BERSANI PIERLUIGI	1	0.00.21	0,19%	56	RIZZO MARCO	2	0.00.25	0,19%
57	PLANO SANDRO	1	0.00.31	0,18%	57	TREMAGLIA MIRKO	1	0.00.21	0,19%	57	VILLETTI ROBERTO	2	0.00.24	0,18%
58	BUTTIGLIONE ROCCO	2	0.00.29	0,17%	58	TARADASH MARCO	1	0.00.19	0,17%	58	CESA LORENZO	2	0.00.23	0,17%
59	CASTELLANI VALENTINO	1	0.00.28	0,16%	59	DELLA VEDOVA BENEDETTA	1	0.00.19	0,17%	59	BOSSI UMBERTO	2	0.00.23	0,17%
60	CENTO PAOLO	2	0.00.27	0,15%	60	LANZILLOTTA LINDA	1	0.00.19	0,17%	60	MARSICO CLAUDIO	1	0.00.23	0,17%
61	BONDI SANDRO	2	0.00.27	0,15%	61	GASPARRI MAURIZIO	1	0.00.18	0,16%	61	GRILLO MASSIMO	1	0.00.23	0,17%
62	INTINI UGO	2	0.00.27	0,15%	62	RIENZI CARLO	1	0.00.18	0,16%	62	PANNELLA MARCO	1	0.00.22	0,17%
63	SERAFINI ANNA MARIA	2	0.00.25	0,14%	63	URSO ADOLFO	1	0.00.18	0,16%	63	BACCINI MARIO	2	0.00.21	0,16%
64	GIORGETTI GIANCARLO	1	0.00.24	0,14%	64	ROMAGNOLI LUCA	1	0.00.17	0,15%	64	INTINI UGO	2	0.00.20	0,15%
65	CARRA ENZO	1	0.00.24	0,14%	65	INNOCENZI GIANCARLO	1	0.00.17	0,15%	65	VESCO ENRICO	1	0.00.20	0,15%
66	GIOVANARDI CARLO	2	0.00.23	0,13%	66	BACCINI MARIO	1	0.00.17	0,15%	66	LETTA ENRICO	1	0.00.18	0,14%
67	CIRINNA' MONICA	1	0.00.23	0,13%	67	CRAXI BOBO	1	0.00.17	0,15%	67	LUMIA GIUSEPPE	1	0.00.18	0,14%
68	BONELLI ANGELO	2	0.00.22	0,13%	68	BUTTIGLIONE ROCCO	1	0.00.17	0,15%	68	SBARBATI LUCIANA	2	0.00.16	0,12%
69	LOIERO AGAZIO	1	0.00.22	0,13%	69	LETTA ENRICO	1	0.00.16	0,14%	69	RIENZI CARLO	1	0.00.16	0,12%
70	URSO ADOLFO	1	0.00.22	0,13%	70	NANIA DOMENICO	1	0.00.16	0,14%	70	LABBUCCI ADRIANO	1	0.00.15	0,11%

Interventi in voce degli esponenti politici nelle edizioni principali dei telegiornali

periodo:11/02/2006 - 7/04/2006

Tg1 (13:30 - 20:00)					Tg2 (13:00 - 20:30)					Tg3 (14:20 - 19:00)				
71	VIETTI MICHELE	1	0.00.21	0,12%	71	PRESTIGIACOMO STEFA	1	0.00.15	0,13%	71	GHEDINI NICCOLO'	1	0.00.15	0,11%
72	CHIAMPARINO SERGIO	1	0.00.21	0,12%	72	LETTA GIANNI	1	0.00.15	0,13%	72	MAGNOLFI BEATRICE	1	0.00.14	0,11%
73	LAINATI GIORGIO	2	0.00.20	0,11%	73	CARTA GIORGIO	1	0.00.15	0,13%	73	MANTOVANO ALFREDO	1	0.00.14	0,11%
74	ZINGARETTI NICOLA	1	0.00.19	0,11%	74	CALVI GUIDO	1	0.00.14	0,13%	74	CALVI GUIDO	1	0.00.14	0,11%
75	SANTOLINI LUISA	1	0.00.18	0,10%	75	BORGHEZIO MARIO	1	0.00.14	0,13%	75	SCOTTI VINCENZO	1	0.00.14	0,11%
76	BRESSO MERCEDES	2	0.00.17	0,10%	76	GHEDINI NICCOLO'	1	0.00.14	0,13%	76	VIETTI MICHELE	1	0.00.14	0,11%
77	BORGOMEIO FRANCESCO	1	0.00.17	0,10%	77	MARTUSCIELLO ANTONIO	1	0.00.14	0,13%	77	CARTA GIORGIO	1	0.00.13	0,10%
78	BACCINI MARIO	1	0.00.17	0,10%	78	SERAFINI ANNA MARIA	1	0.00.14	0,13%	78	BONDI SANDRO	1	0.00.13	0,10%
79	ROTONDI GIANFRANCO	1	0.00.17	0,10%	79	VIOLANTE LUCIANO	1	0.00.13	0,12%	79	IENNA VINCENZO	1	0.00.13	0,10%
80	NANIA DOMENICO	1	0.00.16	0,09%	80	CASTAGNETTI PIERLUIGI	1	0.00.13	0,12%	80	PERARO ILARIO	1	0.00.13	0,10%
81	LAGANA' MARIA GRAZIA	2	0.00.15	0,09%	81	CASTELLANI VALENTINO	1	0.00.13	0,12%	81	NAPOLITANO GIORGIO	1	0.00.13	0,10%
82	GHEDINI NICCOLO'	1	0.00.15	0,09%	82	BOBBA LUIGI	1	0.00.12	0,11%	82	BERSANI PIERLUIGI	1	0.00.12	0,09%
83	NAPOLITANO GIORGIO	1	0.00.14	0,08%	83	ANIBALDI PAOLO	1	0.00.11	0,10%	83	FABRIS MAURO	1	0.00.12	0,09%
84	VELTRONI VALTER	1	0.00.13	0,07%	84	CORLEONE FRANCO	1	0.00.11	0,10%	84	TARADASH MARCO	1	0.00.12	0,09%
85	VERZASCHI MARCO	1	0.00.12	0,07%	85	GARATTI GIUSEPPE	1	0.00.11	0,10%	85	TEDESCO ALBERTO	1	0.00.12	0,09%
86	TEDESCO ALBERTO	1	0.00.12	0,07%	86	BONELLI ANGELO	1	0.00.10	0,09%	86	BARZAGHI GIAN SANDRO	1	0.00.11	0,08%
87	PERARO ILARIO	1	0.00.12	0,07%	87	STANCA LUCIO	1	0.00.08	0,07%	87	AYALA GIUSEPPE	1	0.00.10	0,08%
88	LANDOLFI MARIO	1	0.00.12	0,07%	88	GIORGETTI GIANCARLO	1	0.00.07	0,06%	88	MATTEOLI ALTERO	1	0.00.10	0,08%
89	GARATTI GIUSEPPE	1	0.00.12	0,07%						89	PATTUZZI GRAZIANO	1	0.00.10	0,08%
90	BIANCO ENZO	1	0.00.12	0,07%						90	MELANDRI GIOVANNA	1	0.00.09	0,07%
91	CINELLI COLOMBINI DON	1	0.00.12	0,07%						91	FIORONI GIUSEPPE	1	0.00.09	0,07%
92	ANGIUS GAVINO	1	0.00.11	0,06%						92	GIORGETTI GIANCARLO	1	0.00.08	0,06%
93	LETTA ENRICO	1	0.00.11	0,06%										
94	BLENGINI PIETRO	1	0.00.10	0,06%										
95	PATTUZZI GRAZIANO	1	0.00.09	0,05%										
96	FABRIS MAURO	1	0.00.09	0,05%										
97	FIORONI GIUSEPPE	1	0.00.08	0,05%										
98	FOLLINI MARCO	1	0.00.08	0,05%										
99	FORLANI ARNALDO	1	0.00.07	0,04%										
100	MELANDRI GIOVANNA	1	0.00.07	0,04%										
101	SALVINI MATTEO	1	0.00.07	0,04%										
102	VILLETTI ROBERTO	1	0.00.07	0,04%										
103	COLOMBO EMILIO	1	0.00.06	0,03%										
104	EMILIANO MICHELE	1	0.00.05	0,03%										
105	LETTA GIANNI	1	0.00.04	0,02%										

Tg4 (13:30 - 18:55)					Tg5 (13:00 - 20:00)					Studio Aperto (12:25 - 18:30)				
pos	soggetti politici	interventi in voce			pos	soggetti politici	interventi in voce			pos	soggetti politici	interventi in voce		
		num	tempo	% tempo			num	tempo	% tempo			num	tempo	% tempo
1	BERLUSCONI SILVIO	96	3.19.42	63,45%	1	BERLUSCONI SILVIO	70	0.48.29	30,62%	1	BERLUSCONI SILVIO	78	0.41.14	50,48%
2	PRODI ROMANO	42	0.47.15	15,01%	2	PRODI ROMANO	48	0.32.05	20,26%	2	PRODI ROMANO	50	0.17.01	20,83%
3	FASSINO PIERO	6	0.06.33	2,08%	3	FASSINO PIERO	23	0.08.55	5,63%	3	FASSINO PIERO	12	0.02.40	3,26%
4	POLITO ANTONIO	2	0.05.45	1,83%	4	FINI GIANFRANCO	21	0.07.08	4,50%	4	CELLI GIORGIO	2	0.01.23	1,69%
5	STORACE FRANCESCO	10	0.05.33	1,76%	5	CASINI PIERFERDINAND	17	0.06.40	4,21%	5	RUTELLI FRANCESCO	11	0.01.22	1,67%
6	PISANU GIUSEPPE	4	0.04.01	1,28%	6	PISANU GIUSEPPE	11	0.04.46	3,01%	6	PANNELLA MARCO	1	0.01.09	1,41%
7	BONDI SANDRO	2	0.03.50	1,22%	7	RUTELLI FRANCESCO	12	0.04.45	3,00%	7	CASINI PIERFERDINAND	5	0.01.05	1,33%
8	ROMANI PAOLO	5	0.03.44	1,19%	8	TREMONTI GIULIO	11	0.03.55	2,47%	8	D'ALEMA MASSIMO	2	0.01.03	1,29%
9	BERTINOTTI FAUSTO	5	0.03.43	1,18%	9	STORACE FRANCESCO	12	0.03.53	2,45%	9	FERRANDO MARCO	5	0.00.56	1,14%
10	MUSSOLINI ALESSANDRA	4	0.03.26	1,09%	10	BOSELLI ENRICO	8	0.03.38	2,29%	10	FINI GIANFRANCO	4	0.00.56	1,14%
11	MASTELLA CLEMENTE	9	0.02.22	0,75%	11	D'ALEMA MASSIMO	8	0.03.15	2,05%	11	GUADAGNO VLADIMIRO	6	0.00.47	0,96%
12	RUTELLI FRANCESCO	6	0.02.05	0,66%	12	CAPEZZONE DANIELE	9	0.02.44	1,73%	12	SALADINI SIMONA	5	0.00.40	0,82%
13	INTINI UGO	1	0.01.58	0,62%	13	CALDEROLI ROBERTO	4	0.01.39	1,04%	13	GRILLINI FRANCO	1	0.00.40	0,82%
14	D'ALEMA MASSIMO	6	0.01.49	0,58%	14	BONINO EMMA	3	0.01.30	0,95%	14	MASCIA GRAZIELLA	2	0.00.39	0,80%
15	CASINI PIERFERDINAND	7	0.01.39	0,52%	15	BERTINOTTI FAUSTO	5	0.01.23	0,87%	15	TREMONTI GIULIO	1	0.00.36	0,73%
16	BOSELLI ENRICO	4	0.01.37	0,51%	16	DILIBERTO OLIVIERO	5	0.01.19	0,83%	16	CAPEZZONE DANIELE	1	0.00.35	0,71%
17	VILLETTI ROBERTO	7	0.01.35	0,50%	17	BOSSI UMBERTO	1	0.01.09	0,73%	17	BONINO EMMA	5	0.00.34	0,69%
18	CAPEZZONE DANIELE	5	0.01.25	0,45%	18	D'AMBROSIO GERARDO	1	0.01.01	0,64%	18	STORACE FRANCESCO	2	0.00.32	0,65%
19	MORATTI LETIZIA	2	0.01.18	0,41%	19	FERRANTE BRUNO	2	0.01.00	0,63%	19	DILIBERTO OLIVIERO	2	0.00.28	0,57%
20	FINI GIANFRANCO	4	0.01.08	0,36%	20	BONGIORNO GIULIA	1	0.01.00	0,63%	20	GALAN GIANCARLO	2	0.00.25	0,51%
21	LANDOLFI MARIO	4	0.01.02	0,33%	21	GIOVANARDI CARLO	2	0.00.51	0,54%	21	CARUSO FRANCESCO	2	0.00.24	0,49%
22	GIOVANARDI CARLO	3	0.00.48	0,25%	22	CICCHITTO FABRIZIO	2	0.00.47	0,49%	22	RIENZI CARLO	2	0.00.23	0,47%
23	RIZZO MARCO	6	0.00.45	0,24%	23	PECORARO SCANIO ALF	3	0.00.45	0,47%	23	DI PIETRO ANTONIO	3	0.00.22	0,45%
24	LETTA ENRICO	3	0.00.42	0,22%	24	VELTRONI VALTER	2	0.00.43	0,45%	24	BOSSI UMBERTO	1	0.00.22	0,45%
25	LUNARDI PIETRO	3	0.00.40	0,21%	25	MASTELLA CLEMENTE	2	0.00.42	0,44%	25	PECORARO SCANIO ALF	2	0.00.21	0,43%
26	ALEMANNIO GIOVANNI	2	0.00.39	0,21%	26	CRAXI BOBO	1	0.00.42	0,44%	26	BRUNETTA RENATO	1	0.00.21	0,43%
27	LOMBARDO RAFFAELE	1	0.00.37	0,20%	27	STANCA LUCIO	1	0.00.40	0,42%	27	FRATTINI FRANCO	1	0.00.21	0,43%
28	LEONE ANTONIO	2	0.00.33	0,17%	28	MORATTI LETIZIA	2	0.00.38	0,40%	28	LANNUTTI ELIO	2	0.00.20	0,41%
29	TREMONTI GIULIO	1	0.00.32	0,17%	29	BRUTTI MASSIMO	1	0.00.32	0,34%	29	DE LUCA STEFANO	1	0.00.18	0,37%
30	SCAJOLA CLAUDIO	1	0.00.27	0,14%	30	GHEDINI NICCOLO'	2	0.00.31	0,33%	30	BERTINOTTI FAUSTO	5	0.00.17	0,35%
31	SACCONI MAURIZIO	1	0.00.26	0,14%	31	SANTANCHE' DANIELA	2	0.00.31	0,33%	31	MASTELLA CLEMENTE	2	0.00.17	0,35%
32	BONINO EMMA	1	0.00.24	0,13%	32	SCAJOLA CLAUDIO	2	0.00.30	0,32%	32	BERSANI PIERLUIGI	2	0.00.17	0,35%
33	DILIBERTO OLIVIERO	3	0.00.22	0,12%	33	FERRANDO MARCO	2	0.00.29	0,31%	33	UN MILITANTE FORZA ITA	2	0.00.16	0,33%
34	CENTO PAOLO	3	0.00.21	0,11%	34	BUTTIGLIONE ROCCO	1	0.00.29	0,31%	34	PATTUZZI GRAZIANO	1	0.00.16	0,33%

Tg4 (13:30 - 18:55)					Tg5 (13:00 - 20:00)					Studio Aperto (12:25 - 18:30)				
35	PECORARO SCANIO ALF	3	0.00.21	0,11%	35	PERA MARCELLO	1	0.00.29	0,31%	35	UNA MILITANTE DS	2	0.00.15	0,31%
36	DE CORATO RICCARDO	1	0.00.21	0,11%	36	LAGANA' MARIA GRAZIA	2	0.00.28	0,29%	36	VELENA HELENIA	2	0.00.14	0,29%
37	DELL'UTRI MARCELLO	1	0.00.21	0,11%	37	FRATTINI FRANCO	2	0.00.28	0,29%	37	CACCIARI MASSIMO	2	0.00.14	0,29%
38	SALADINI SIMONA	2	0.00.20	0,11%	38	CASTELLANI VALENTINO	2	0.00.28	0,29%	38	MUSSOLINI ALESSANDR	3	0.00.13	0,27%
39	LETTA GIANNI	1	0.00.18	0,10%	39	DI PIETRO ANTONIO	2	0.00.27	0,28%	39	LAGANA' MARIA GRAZIA	1	0.00.13	0,27%
40	LA LOGGIA ENRICO	1	0.00.17	0,09%	40	ALEMANNIO GIOVANNI	2	0.00.26	0,27%	40	RONDOLINO FABRIZIO	1	0.00.13	0,27%
41	CROSETTO GUIDO	1	0.00.16	0,08%	41	DELLA VEDOVA BENEDE	1	0.00.26	0,27%	41	RIZZO MARCO	1	0.00.11	0,22%
42	GASPARRI MAURIZIO	1	0.00.15	0,08%	42	CASTELLI ROBERTO	2	0.00.25	0,26%	42	CECCHI GORI VITTORIO	1	0.00.10	0,20%
43	CESA LORENZO	1	0.00.15	0,08%	43	GUADAGNO VLADIMIRO	1	0.00.23	0,24%	43	LA RUSSA IGNAZIO	2	0.00.09	0,18%
44	MARTUSCIELLO ANTONIO	1	0.00.15	0,08%	44	RIZZO MARCO	2	0.00.22	0,23%	44	GIANNI ALFONSO	1	0.00.08	0,16%
45	MANTOVANO ALFREDO	1	0.00.14	0,07%	45	FERRENTINO ANTONIO	1	0.00.22	0,23%	45	MELANDRI GIOVANNA	2	0.00.06	0,12%
46	VELTRONI VALTER	1	0.00.14	0,07%	46	FORMIGONI ROBERTO	1	0.00.21	0,22%	46	SBARBATI LUCIANA	1	0.00.05	0,10%
47	FABRIS MAURO	1	0.00.13	0,07%	47	PATUZZI GRAZIANO	1	0.00.19	0,20%	47	UNA MILITANTE FORZA I	1	0.00.03	0,06%
48	GIANNI ALFONSO	1	0.00.12	0,06%	48	MUSSOLINI ALESSANDR	2	0.00.17	0,18%	48	UN MILITANTE DS	1	0.00.03	0,06%
49	FRANCESCHINI DARIO	1	0.00.12	0,06%	49	FIORONI GIUSEPPE	1	0.00.17	0,18%	49	SIRCANA SILVIO	1	0.00.02	0,04%
50	LUSETTI RENZO	1	0.00.11	0,06%	50	TAJANI ANTONIO	1	0.00.17	0,18%	50	MANTOVANO ALFREDO	1	0.00.02	0,04%
51	BERSANI PIERLUIGI	2	0.00.10	0,05%	51	DOMENICI LEONARDO	1	0.00.17	0,18%					
52	UN MILITANTE NON VOTO	1	0.00.10	0,05%	52	URSO ADOLFO	1	0.00.16	0,17%					
53	SALTAMARTINI BARBARA	1	0.00.10	0,05%	53	GALAN GIANCARLO	1	0.00.16	0,17%					
54	UN MILITANTE W LA GEN	2	0.00.09	0,05%	54	GASPARRI MAURIZIO	1	0.00.16	0,17%					
55	ANGIUS GAVINO	1	0.00.09	0,05%	55	CASTAGNETTI PIERLUIG	1	0.00.15	0,16%					
56	FERRANDO MARCO	1	0.00.09	0,05%	56	LETTA ENRICO	1	0.00.13	0,14%					
57	BACCINI MARIO	1	0.00.08	0,04%	57	COFFERATI SERGIO	1	0.00.12	0,13%					
58	BUGLIO SALVATORE	1	0.00.08	0,04%	58	DE MITA CIRIACO	1	0.00.11	0,12%					
59	REALACCI ERMETE	1	0.00.08	0,04%	59	FIGLIANO ROBERTO	1	0.00.11	0,12%					
60	MELANDRI GIOVANNA	1	0.00.08	0,04%	60	BONOTTO MAURIZIO	1	0.00.11	0,12%					
61	MINNITI MARCO	1	0.00.08	0,04%	61	MONACO CARLO	1	0.00.11	0,12%					
62	MUSSI FABIO	1	0.00.06	0,03%	62	MARONI ROBERTO	1	0.00.09	0,09%					
					63	SABELLA SANTO	1	0.00.09	0,09%					
					64	POLI BORTONE ADRIANA	1	0.00.06	0,06%					
					65	SALADINI SIMONA	1	0.00.04	0,04%					
					66	BERSANI PIERLUIGI	1	0.00.03	0,03%					
					67	TABACCI BRUNO	1	0.00.02	0,02%					

Totale RAI					Totale MEDIASET					Tg La7				
pos	soggetti politici	interventi in voce			pos	soggetti politici	interventi in voce			pos	soggetti politici	interventi in voce		
		num	tempo	% tempo			num	tempo	% tempo			num	tempo	% tempo
1	BERLUSCONI SILVIO	191	1.56.08	16,54%	1	BERLUSCONI SILVIO	244	4.49.25	52,17%	1	BERLUSCONI SILVIO	33	0.13.08	25,15%
2	PRODI ROMANO	198	1.42.33	14,60%	2	PRODI ROMANO	140	1.36.21	17,37%	2	PRODI ROMANO	21	0.06.16	12,00%
3	CASINI PIERFERDINAND	171	0.52.20	7,45%	3	FASSINO PIERO	41	0.18.08	3,27%	3	STORACE FRANCESCO	7	0.02.53	5,52%
4	FASSINO PIERO	158	0.47.00	6,69%	4	STORACE FRANCESCO	24	0.09.58	1,80%	4	FINI GIANFRANCO	8	0.02.01	3,86%
5	FINI GIANFRANCO	139	0.43.30	6,19%	5	CASINI PIERFERDINAND	29	0.09.24	1,69%	5	FASSINO PIERO	5	0.01.19	2,52%
6	RUTELLI FRANCESCO	150	0.40.40	5,79%	6	FINI GIANFRANCO	29	0.09.12	1,66%	6	ALEMANNIO GIOVANNI	3	0.01.19	2,52%
7	BERTINOTTI FAUSTO	79	0.19.16	2,74%	7	PISANU GIUSEPPE	15	0.08.47	1,58%	7	BIVONA GIOVANNI	1	0.01.13	2,33%
8	PECORARO SCANIO ALF	78	0.16.33	2,36%	8	RUTELLI FRANCESCO	29	0.08.12	1,48%	8	FORMIGONI ROBERTO	1	0.01.12	2,30%
9	BOSELLI ENRICO	49	0.13.58	1,99%	9	D'ALEMA MASSIMO	16	0.06.07	1,10%	9	CANNIZZARO MARIA ANT	1	0.01.07	2,14%
10	TAJANI ANTONIO	54	0.13.01	1,85%	10	POLITO ANTONIO	2	0.05.45	1,04%	10	BERTINOTTI FAUSTO	5	0.01.00	1,92%
11	MASTELLA CLEMENTE	54	0.12.04	1,72%	11	BERTINOTTI FAUSTO	15	0.05.23	0,97%	11	PISANU GIUSEPPE	3	0.00.56	1,79%
12	DILIBERTO OLIVIERO	48	0.11.12	1,59%	12	BOSELLI ENRICO	12	0.05.15	0,95%	12	VELTRONI VALTER	2	0.00.56	1,79%
13	STORACE FRANCESCO	33	0.10.17	1,46%	13	TREMONTI GIULIO	13	0.05.03	0,91%	13	CASINI PIERFERDINAND	5	0.00.52	1,66%
14	BONINO EMMA	24	0.09.33	1,36%	14	CAPEZZONE DANIELE	15	0.04.44	0,85%	14	GARAVAGLIA MARIA PIA	1	0.00.52	1,66%
15	DI PIETRO ANTONIO	38	0.08.58	1,28%	15	MUSSOLINI ALESSANDRA	9	0.03.56	0,71%	15	BORGNA GIANNI	1	0.00.47	1,50%
16	TREMONTI GIULIO	36	0.08.23	1,19%	16	BONDI SANDRO	2	0.03.50	0,69%	16	GHEDINI NICCOLO'	2	0.00.36	1,15%
17	CALDEROLI ROBERTO	31	0.08.20	1,19%	17	ROMANI PAOLO	5	0.03.44	0,67%	17	LOBEFARO GIUSEPPE	1	0.00.36	1,15%
18	RONCHI ANDREA	35	0.07.50	1,12%	18	MASTELLA CLEMENTE	13	0.03.21	0,60%	18	BERSANI PIERLUIGI	2	0.00.32	1,02%
19	PISANU GIUSEPPE	24	0.07.46	1,11%	19	BONINO EMMA	9	0.02.28	0,44%	19	CHIAMPARINO SERGIO	1	0.00.32	1,02%
20	PERA MARCELLO	18	0.05.55	0,84%	20	DILIBERTO OLIVIERO	10	0.02.09	0,39%	20	RUSSO JERVOLINO ROS	1	0.00.32	1,02%
21	CASTELLI ROBERTO	20	0.05.40	0,81%	21	INTINI UGO	1	0.01.58	0,35%	21	UN RAPPRESENTANTE P	2	0.00.30	0,96%
22	LUSETTI RENZO	22	0.05.27	0,78%	22	MORATTI LETIZIA	4	0.01.56	0,35%	22	DILIBERTO OLIVIERO	3	0.00.27	0,86%
23	SCHIFANI RENATO	25	0.05.19	0,76%	23	GIOVANARDI CARLO	5	0.01.39	0,30%	23	ARGENTIN ILEANA	1	0.00.27	0,86%
24	ALEMANNIO GIOVANNI	17	0.05.14	0,75%	24	CALDEROLI ROBERTO	4	0.01.39	0,30%	24	ODDATI NICOLA	1	0.00.25	0,80%
25	MARONI ROBERTO	18	0.05.08	0,73%	25	VILLETTI ROBERTO	7	0.01.35	0,29%	25	RUTELLI FRANCESCO	3	0.00.24	0,77%
26	MUSSOLINI ALESSANDRA	18	0.04.55	0,70%	26	FERRANDO MARCO	8	0.01.34	0,28%	26	PECORARO SCANIO ALF	2	0.00.24	0,77%
27	SCAJOLA CLAUDIO	15	0.04.42	0,67%	27	BOSSI UMBERTO	2	0.01.31	0,27%	27	PERA MARCELLO	2	0.00.24	0,77%
28	GIORDANO FRANCESCO	21	0.04.40	0,66%	28	PECORARO SCANIO ALF	8	0.01.27	0,26%	28	OLIVA GIANNI	1	0.00.24	0,77%
29	LA RUSSA IGNAZIO	18	0.04.32	0,65%	29	CELLI GIORGIO	2	0.01.23	0,25%	29	CHITI VANNINO	1	0.00.24	0,77%
30	CICCHITTO FABRIZIO	16	0.04.31	0,64%	30	RIZZO MARCO	9	0.01.18	0,23%	30	SCAJOLA CLAUDIO	2	0.00.22	0,70%
31	BOSSI UMBERTO	12	0.04.29	0,64%	31	GUADAGNO VLADIMIRO	7	0.01.10	0,21%	31	PISTORIO GIOVANNI	1	0.00.22	0,70%
32	D'ALEMA MASSIMO	16	0.04.13	0,60%	32	PANNELLA MARCO	1	0.01.09	0,21%	32	TURCI LANFRANCO	1	0.00.20	0,64%
33	GASPARRI MAURIZIO	21	0.03.56	0,56%	33	ALEMANNIO GIOVANNI	4	0.01.05	0,20%	33	VISCO VINCENZO	1	0.00.20	0,64%
34	CAPEZZONE DANIELE	15	0.03.39	0,52%	34	SALADINI SIMONA	8	0.01.04	0,19%	34	TAORMINA CARLO	1	0.00.19	0,61%

Totale RAI					Totale MEDIASET					Tg La7				
35	FRATTINI FRANCO	8	0.03.37	0,51%	35	LANDOLFI MARIO	4	0.01.02	0,19%	35	EMILIANO MICHELE	1	0.00.19	0,61%
36	VIOLANTE LUCIANO	12	0.02.34	0,37%	36	D'AMBROSIO GERARDO	1	0.01.01	0,18%	36	BORGOMEIO FRANCESCO	1	0.00.18	0,57%
37	CESA LORENZO	11	0.02.23	0,34%	37	FERRANTE BRUNO	2	0.01.00	0,18%	37	MANCONI LUIGI	1	0.00.18	0,57%
38	RIZZO MARCO	14	0.02.21	0,33%	38	BONGIORNO GIULIA	1	0.01.00	0,18%	38	MARINI FRANCO	1	0.00.17	0,54%
39	DE MICHELIS GIANNI	9	0.02.15	0,32%	39	SCAJOLA CLAUDIO	3	0.00.57	0,17%	39	GIOVANARDI CARLO	1	0.00.17	0,54%
40	GENTILONI PAOLO	7	0.02.10	0,31%	40	VELTRONI VALTER	3	0.00.57	0,17%	40	LA MALFA GIORGIO	1	0.00.17	0,54%
41	LAGANA' MARIA GRAZIA	6	0.02.08	0,30%	41	LETTA ENRICO	4	0.00.55	0,17%	41	BRANCATI VITTORIO	1	0.00.17	0,54%
42	CASTAGNETTI PIERLUIGI	6	0.02.00	0,28%	42	DI PIETRO ANTONIO	5	0.00.49	0,15%	42	FERRANDO MARCO	1	0.00.17	0,54%
43	TURCI LANFRANCO	1	0.01.57	0,28%	43	FRATTINI FRANCO	3	0.00.49	0,15%	43	CARUSO FRANCESCO	1	0.00.16	0,51%
44	GIOVANARDI CARLO	9	0.01.56	0,28%	44	CICCHITTO FABRIZIO	2	0.00.47	0,14%	44	BONINO EMMA	1	0.00.14	0,45%
45	PRESTIGIACOMO STEFANO	8	0.01.53	0,27%	45	CRAXI BOBO	1	0.00.42	0,13%	45	MARTINO ANTONIO	1	0.00.14	0,45%
46	SCOTTI VINCENZO	4	0.01.51	0,26%	46	GALAN GIANCARLO	3	0.00.41	0,12%	46	MUSSOLINI ALESSANDRO	2	0.00.13	0,41%
47	SBARBATI LUCIANA	9	0.01.49	0,26%	47	LAGANA' MARIA GRAZIA	3	0.00.41	0,12%	47	LETTA ENRICO	1	0.00.13	0,41%
48	LANDOLFI MARIO	7	0.01.44	0,25%	48	LUNARDI PIETRO	3	0.00.40	0,12%	48	MASSARO FRANCESCO	1	0.00.13	0,41%
49	BORGHEZIO MARIO	5	0.01.41	0,24%	49	GRILLINI FRANCO	1	0.00.40	0,12%	49	SAYA GAETANO	1	0.00.13	0,41%
50	FRANCESCHINI DARIO	6	0.01.38	0,23%	50	STANCA LUCIO	1	0.00.40	0,12%	50	BRUNETTA RENATO	1	0.00.13	0,41%
51	SCALFARO OSCAR LUIGI	6	0.01.33	0,22%	51	MASCIA GRAZIELLA	2	0.00.39	0,12%	51	FIORONI GIUSEPPE	1	0.00.13	0,41%
52	GIBELLI ANDREA	6	0.01.32	0,22%	52	LOMBARDO RAFFAELE	1	0.00.37	0,11%	52	GALLO GIUSEPPE.	1	0.00.13	0,41%
53	ROTONDI GIANFRANCO	9	0.01.29	0,21%	53	PATTUZZI GRAZIANO	2	0.00.35	0,11%	53	CRAXI BOBO	1	0.00.13	0,41%
54	CRAXI BOBO	5	0.01.29	0,21%	54	LEONE ANTONIO	2	0.00.33	0,10%	54	CESA LORENZO	1	0.00.12	0,38%
55	DELLA VEDOVA BENEDETTA	4	0.01.21	0,19%	55	BRUTTI MASSIMO	1	0.00.32	0,10%	55	BARELLI PAOLO	1	0.00.12	0,38%
56	BUTTIGLIONE ROCCO	6	0.01.19	0,19%	56	GASPARRI MAURIZIO	2	0.00.31	0,09%	56	BETTINI GOFFREDO MARCO	1	0.00.12	0,38%
57	LOMBARDO RAFFAELE	3	0.01.15	0,18%	57	GHEDINI NICCOLO'	2	0.00.31	0,09%	57	TOTARO ACHILLE	1	0.00.12	0,38%
58	MARTUSCIELLO ANTONIO	6	0.01.14	0,18%	58	SANTANCHE' DANIELA	2	0.00.31	0,09%	58	TREMONTI GIULIO	1	0.00.12	0,38%
59	BONDI SANDRO	6	0.01.14	0,18%	59	BERSANI PIERLUIGI	5	0.00.30	0,09%	59	SANTAGATA GIULIO	1	0.00.11	0,35%
60	RIENZI CARLO	4	0.01.14	0,18%	60	BUTTIGLIONE ROCCO	1	0.00.29	0,09%	60	BORGHEZIO MARIO	1	0.00.11	0,35%
61	PANNELLA MARCO	2	0.01.08	0,16%	61	PERA MARCELLO	1	0.00.29	0,09%	61	FRANCO PIPPO	1	0.00.11	0,35%
62	TEDESCO ALBERTO	4	0.01.05	0,15%	62	CASTELLANI VALENTINO	2	0.00.28	0,08%	62	CALDEROLI ROBERTO	1	0.00.10	0,32%
63	CALVI GUIDO	4	0.01.03	0,15%	63	DELLA VEDOVA BENEDETTA	1	0.00.26	0,08%	63	ANDRACCO MARIO	1	0.00.10	0,32%
64	ZINGARETTI NICOLA	3	0.01.00	0,14%	64	SACCONI MAURIZIO	1	0.00.26	0,08%	64	SALADINI SIMONA	1	0.00.10	0,32%
65	BACCINI MARIO	4	0.00.55	0,13%	65	CASTELLI ROBERTO	2	0.00.25	0,08%	65	ROGGIOLANI FABIO	1	0.00.10	0,32%
66	STANCA LUCIO	3	0.00.50	0,12%	66	CARUSO FRANCESCO	2	0.00.24	0,07%	66	VIOLANTE LUCIANO	1	0.00.10	0,32%
67	INTINI UGO	4	0.00.47	0,11%	67	RIENZI CARLO	2	0.00.23	0,07%	67	D'ALEMA MASSIMO	1	0.00.09	0,29%
68	FOLLINI MARCO	5	0.00.46	0,11%	68	FERRENTINO ANTONIO	1	0.00.22	0,07%	68	SCHIFANI RENATO	1	0.00.08	0,26%
69	LETTA ENRICO	3	0.00.45	0,11%	69	CENTO PAOLO	3	0.00.21	0,06%	69	LAGANA' MARIA GRAZIA	1	0.00.08	0,26%
70	VELTRONI VALTER	3	0.00.44	0,10%	70	DELL'UTRI MARCELLO	1	0.00.21	0,06%	70	PARRINI GIANLUCA	1	0.00.08	0,26%

**Interventi in voce degli esponenti politici nelle edizioni principali dei telegiornali**

periodo:11/02/2006 - 7/04/2006

Totale RAI					Totale MEDIASET					Tg La7				
71	GHEDINI NICCOLO'	3	0.00.44	0,10%	71	DE CORATO RICCARDO	1	0.00.21	0,06%	71	PIROVANO ETTORE PIET	1	0.00.08	0,26%
72	PATTUZZI GRAZIANO	4	0.00.43	0,10%	72	BRUNETTA RENATO	1	0.00.21	0,06%	72	CASTELLI ROBERTO	1	0.00.06	0,19%
73	CARTA GIORGIO	3	0.00.43	0,10%	73	FORMIGONI ROBERTO	1	0.00.21	0,06%	73	TILGHER ADRIANO	1	0.00.04	0,13%
74	CASTELLANI VALENTINO	2	0.00.41	0,10%	74	GIANNI ALFONSO	2	0.00.20	0,06%					
75	URSO ADOLFO	2	0.00.40	0,09%	75	LANNUTTI ELIO	2	0.00.20	0,06%					
76	LA ROTELLA ANGELA	1	0.00.40	0,09%	76	LETTA GIANNI	1	0.00.18	0,05%					
77	GIORGETTI GIANCARLO	3	0.00.39	0,09%	77	DE LUCA STEFANO	1	0.00.18	0,05%					
78	SERAFINI ANNA MARIA	3	0.00.39	0,09%	78	LA LOGGIA ENRICO	1	0.00.17	0,05%					
79	PESCANTE MARIO	1	0.00.36	0,09%	79	FIORONI GIUSEPPE	1	0.00.17	0,05%					
80	MATTEOLI ALTERO	3	0.00.35	0,08%	80	DOMENICI LEONARDO	1	0.00.17	0,05%					
81	VIETTI MICHELE	2	0.00.35	0,08%	81	TAJANI ANTONIO	1	0.00.17	0,05%					
82	FORMIGONI ROBERTO	2	0.00.34	0,08%	82	UN MILITANTE FORZA ITA	2	0.00.16	0,05%					
83	BERSANI PIERLUIGI	2	0.00.33	0,08%	83	MANTOVANO ALFREDO	2	0.00.16	0,05%					
84	BONELLI ANGELO	3	0.00.32	0,08%	84	CROSETTO GUIDO	1	0.00.16	0,05%					
85	NANIA DOMENICO	2	0.00.32	0,08%	85	URSO ADOLFO	1	0.00.16	0,05%					
86	VILLETTI ROBERTO	3	0.00.31	0,07%	86	UNA MILITANTE DS	2	0.00.15	0,05%					
87	TARADASH MARCO	2	0.00.31	0,07%	87	MARTUSCIELLO ANTONIO	1	0.00.15	0,05%					
88	PLANO SANDRO	1	0.00.31	0,07%	88	CESA LORENZO	1	0.00.15	0,05%					
89	SALVINI MATTEO	3	0.00.29	0,07%	89	CASTAGNETTI PIERLUIGI	1	0.00.15	0,05%					
90	NAPOLITANO GIORGIO	2	0.00.27	0,06%	90	MELANDRI GIOVANNA	3	0.00.14	0,04%					
91	CENTO PAOLO	2	0.00.27	0,06%	91	VELENA HELENIA	2	0.00.14	0,04%					
92	PERARO ILARIO	2	0.00.25	0,06%	92	CACCIARI MASSIMO	2	0.00.14	0,04%					
93	CARRA ENZO	1	0.00.24	0,06%	93	FABRIS MAURO	1	0.00.13	0,04%					
94	GARATTI GIUSEPPE	2	0.00.23	0,05%	94	RONDOLINO FABRIZIO	1	0.00.13	0,04%					
95	GIULIETTI GIUSEPPE	1	0.00.23	0,05%	95	FRANCESCHINI DARIO	1	0.00.12	0,04%					
96	GRILLO MASSIMO	1	0.00.23	0,05%	96	COFFERATI SERGIO	1	0.00.12	0,04%					
97	CIRINNA' MONICA	1	0.00.23	0,05%	97	DE MITA CIRIACO	1	0.00.11	0,03%					
98	MARSICO CLAUDIO	1	0.00.23	0,05%	98	BONOTTO MAURIZIO	1	0.00.11	0,03%					
99	UBALDI ELVIO	1	0.00.23	0,05%	99	IORE ROBERTO	1	0.00.11	0,03%					
100	LOIERO AGAZIO	1	0.00.22	0,05%	100	LUSETTI RENZO	1	0.00.11	0,03%					
101	FABRIS MAURO	2	0.00.21	0,05%	101	MONACO CARLO	1	0.00.11	0,03%					
102	DE LUCA STEFANO	1	0.00.21	0,05%	102	SALTAMARTINI BARBARA	1	0.00.10	0,03%					
103	CHIAMPARINO SERGIO	1	0.00.21	0,05%	103	UN MILITANTE NON VOTO	1	0.00.10	0,03%					
104	TREMAGLIA MIRKO	1	0.00.21	0,05%	104	CECCHI GORI VITTORIO	1	0.00.10	0,03%					
105	LAINATI GIORGIO	2	0.00.20	0,05%	105	LA RUSSA IGNAZIO	2	0.00.09	0,03%					
106	VESCO ENRICO	1	0.00.20	0,05%	106	UN MILITANTE W LA GEN	2	0.00.09	0,03%					
107	LETTA GIANNI	2	0.00.19	0,05%	107	SABELLA SANTO	1	0.00.09	0,03%					

Totale RAI				
108	LANZILLOTTA LINDA	1	0.00.19	0,05%
109	LUMIA GIUSEPPE	1	0.00.18	0,04%
110	SANTOLINI LUISA	1	0.00.18	0,04%
111	BRESSO MERCEDES	2	0.00.17	0,04%
112	FIORONI GIUSEPPE	2	0.00.17	0,04%
113	BORGOMEIO FRANCESCO	1	0.00.17	0,04%
114	INNOCENZI GIANCARLO	1	0.00.17	0,04%
115	ROMAGNOLI LUCA	1	0.00.17	0,04%
116	MELANDRI GIOVANNA	2	0.00.16	0,04%
117	LABBUCCI ADRIANO	1	0.00.15	0,04%
118	MAGNOLFI BEATRICE	1	0.00.14	0,03%
119	MANTOVANO ALFREDO	1	0.00.14	0,03%
120	IENNA VINCENZO	1	0.00.13	0,03%
121	BIANCO ENZO	1	0.00.12	0,03%
122	CINELLI COLOMBINI DON	1	0.00.12	0,03%
123	BOBBA LUIGI	1	0.00.12	0,03%
124	VERZASCHI MARCO	1	0.00.12	0,03%
125	BARZAGHI GIAN SANDRO	1	0.00.11	0,03%
126	ANGIUS GAVINO	1	0.00.11	0,03%
127	ANIBALDI PAOLO	1	0.00.11	0,03%
128	CORLEONE FRANCO	1	0.00.11	0,03%
129	AYALA GIUSEPPE	1	0.00.10	0,02%
130	BLENGINI PIETRO	1	0.00.10	0,02%
131	FORLANI ARNALDO	1	0.00.07	0,02%
132	COLOMBO EMILIO	1	0.00.06	0,01%
133	EMILIANO MICHELE	1	0.00.05	0,01%

Totale MEDIASET				
108	MARONI ROBERTO	1	0.00.09	0,03%
109	ANGIUS GAVINO	1	0.00.09	0,03%
110	BACCINI MARIO	1	0.00.08	0,02%
111	BUGLIO SALVATORE	1	0.00.08	0,02%
112	MINNITI MARCO	1	0.00.08	0,02%
113	REALACCI ERMETE	1	0.00.08	0,02%
114	POLI BORTONE ADRIANA	1	0.00.06	0,02%
115	MUSSI FABIO	1	0.00.06	0,02%
116	SBARBATI LUCIANA	1	0.00.05	0,02%
117	UNA MILITANTE FORZA IT	1	0.00.03	0,01%
118	UN MILITANTE DS	1	0.00.03	0,01%
119	SIRCANA SILVIO	1	0.00.02	0,01%
120	TABACCI BRUNO	1	0.00.02	0,01%

Tg La7
